



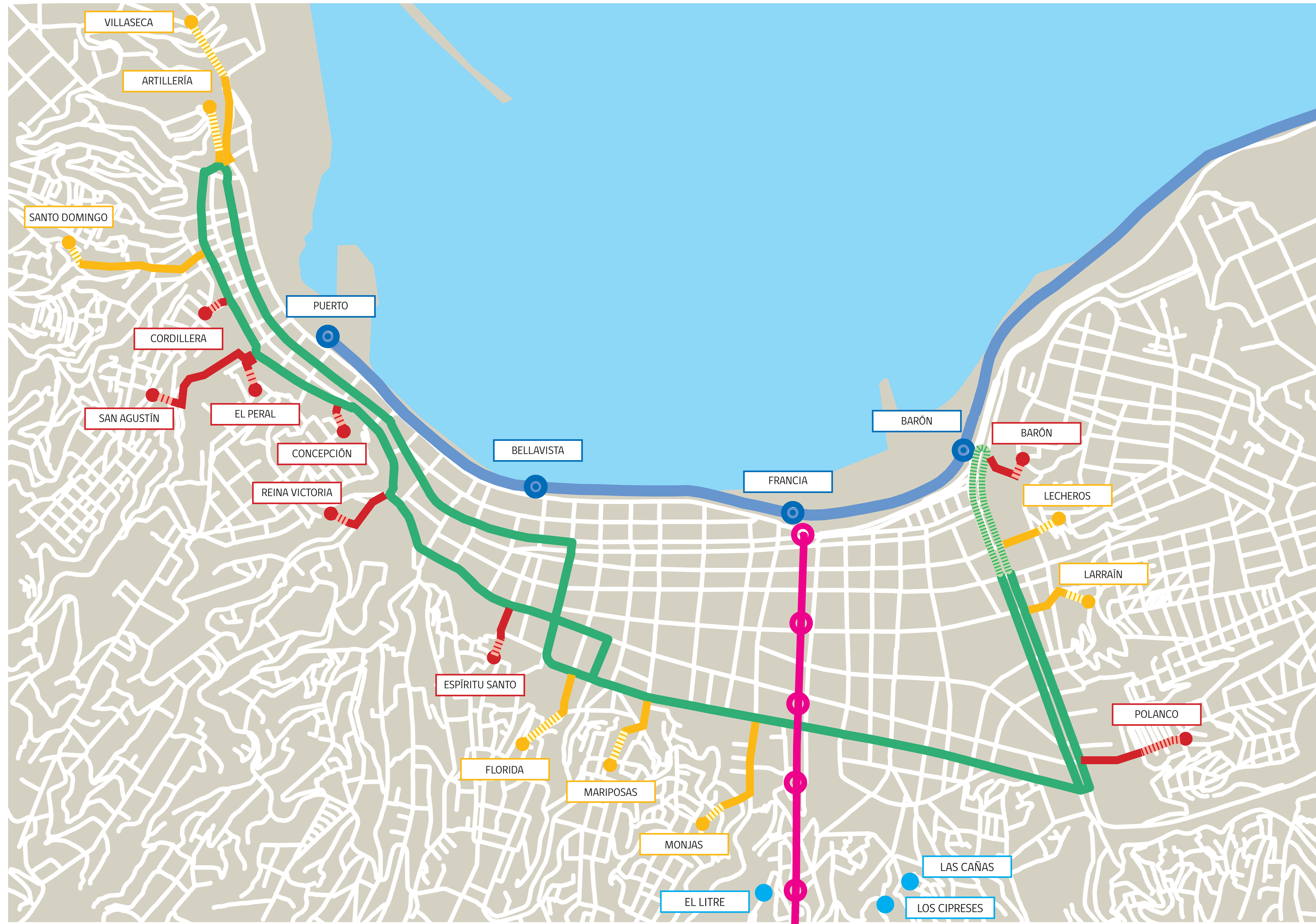
Ministerio de
Transportes y
Telecomunicaciones

Gobierno de Chile

Plan de Inversiones en Infraestructura del Transporte Público

Valparaíso

Proyectos de Infraestructura



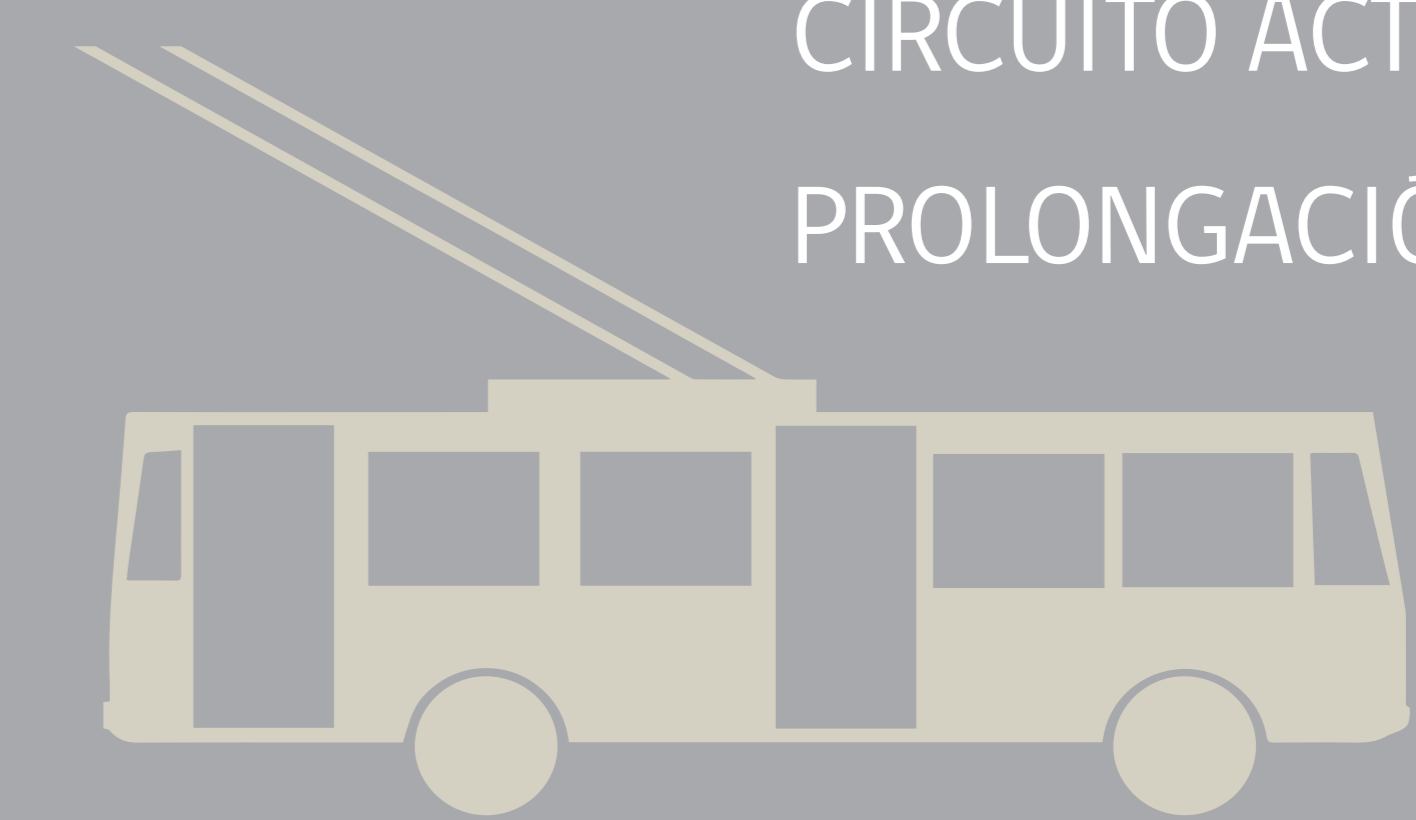
Metro

- TRAZADO
- ESTACIÓN




Trolleybus

- CIRCUITO ACTUAL
- PROLONGACIÓN



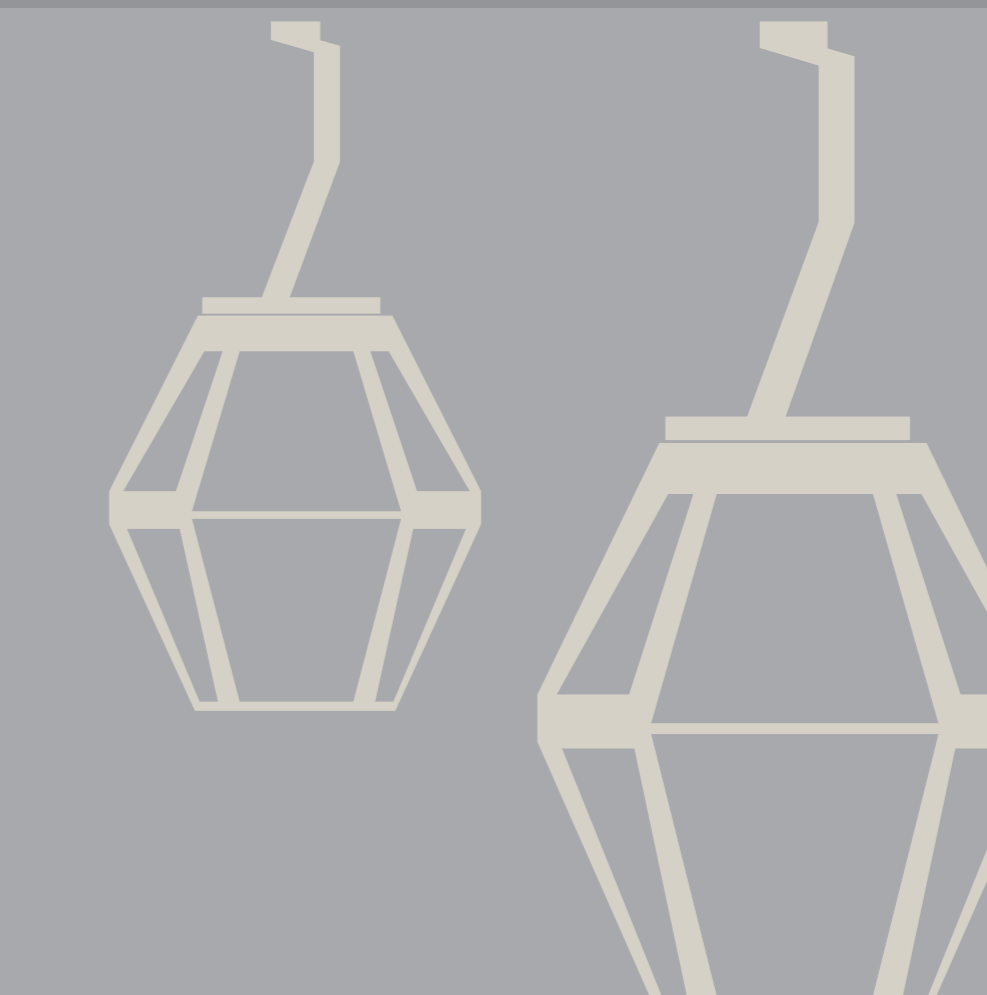
Ascensores

- EN OPERACIÓN
- RECORRIDO PEATONAL
- EN REPARACIÓN
- RECORRIDO PEATONAL
- NUEVOS ASCENSORES



Teleférico

- RECORRIDO



DESDE CERRO LA CRUZ HASTA CERCANÍAS CAMINO A LA PÓLVORA

Proyecto Trenes Suburbanos

Proyectos de
Infraestructura

SERVICIO QUINTA NORMAL - BATUCO

Millones de pasajeros por año **13**
Número de estaciones **5**
Extensión **27,1 km**

Total Kilómetros
88,1

SERVICIO SANTIAGO-MALLOCO-MELIPILLA

Millones de pasajeros por año **31**
Número de estaciones **11**
Extensión **61 km**



Antofagasta

Transporte Público de Alto Estándar

Proyectos de
Infraestructura



Teleférico

Trazado:
Eje Bonilla - Pto. Natales - Domingo Faustino - Cristóbal Colón - Manuel Antonio Matta.

Longitud trazado:
12,9 km

Intervalo entre cabinas:
12 segundos

Capacidad por cabina:
10 pasajeros

Velocidad entre estaciones:
22 km/hr

Capacidad:
3.000 PAX/HR-Sentido

Inversión:
MMUS\$ 173

Corredor de buses Bonilla

Trazado:
Bonilla - Rendic - Angamos

Longitud trazado:
17,2 km

Inversión (MMUS\$)
102

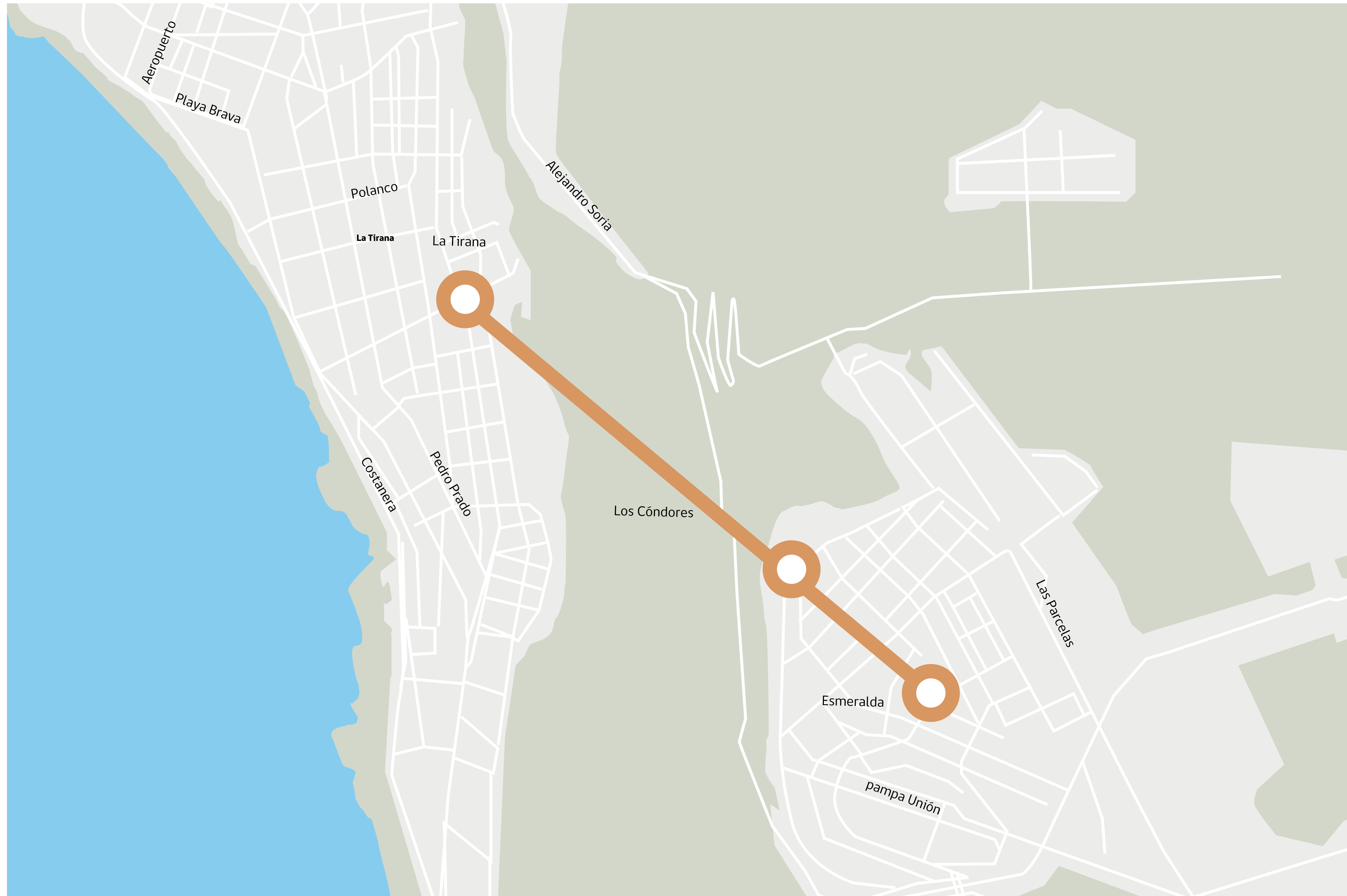
Total Inversión
MMUS\$

275


Iquique

Proyecto Teleférico

Proyectos de Infraestructura



Trazado:
Playa Brava (Iquique)
Esmeralda (A. Hospicio)



Características:
Longitud: **3,3 km**
Capacidad: **3.000 pax-hr sentido**
Intervalo: **12 segundos**
Velocidad: **16 km/hr**

Proyecto Integrado



Extensión Líneas de Metro

Proyectos de
Infraestructura

LÍNEA 3 A QUILICURA



Pasajeros potenciales diarios

135.068

Extensión

3.8 km

LÍNEA 2 A EL BOSQUE



Pasajeros potenciales diarios

216 .130

Extensión

5 km

Total Inversión MMUS\$

1.173

Concepción

Sistema de Transporte Masivo

Proyectos de
Infraestructura



Consideraciones

Permitirá conectar a la red existente con el centro comercial de la ciudad, centros universitarios, hospital y terminal de buses interurbanos, dotando a la ciudad de un sistema de transporte integrado que se complementa con ciclovías y buses de integración

Inversión

**MEJORAMIENTO DE LA FRECUENCIA DEL SISTEMA
PUENTE FERROVIARIO
MÁS EXTENSIÓN AL CENTRO
MMUS\$ 400**

Puerto Montt

Servicio tren Llanquihue Puerto Montt

Frecuencia:

Hora punta: **15 minutos**
Fuera de punta: **60 minutos.**
Tiempo de viaje:
Tramo en tren: 30 minutos.

Flota:

5 trenes diésel nuevos

Extensión:

27 km, vía férrea
Conexión con buses
en la estación "La Paloma".



Temuco

Servicio tren Temuco - Loncoche

Frecuencia:

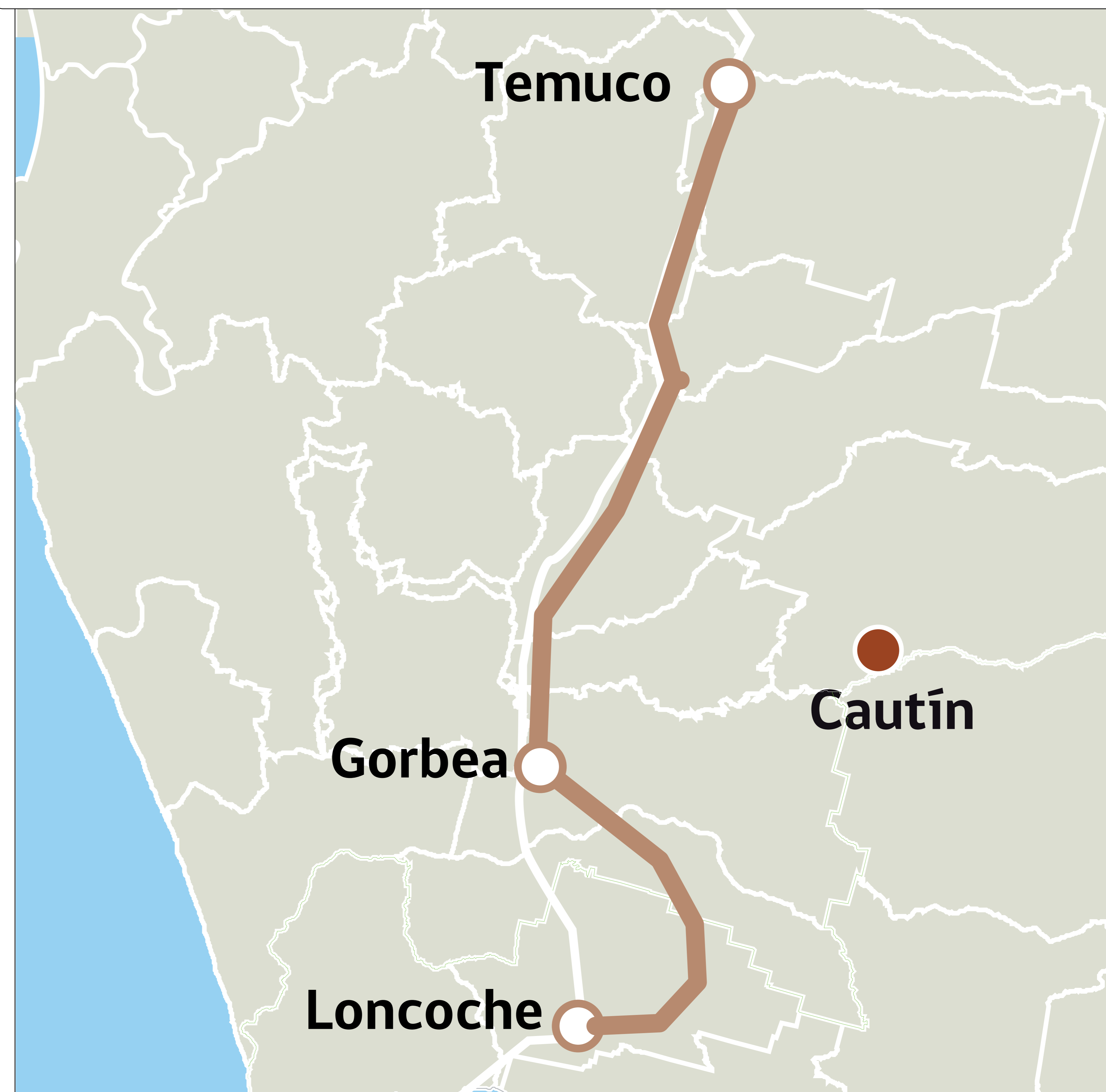
8 frecuencias diarias
4 en cada sentido los 365 días del año.
Tiempo de viaje:
Temuco - Loncoche: **Tren 70 min.**

Flota:

03 trenes diésel nuevos

Extensión:

70 km





Ministerio de
Transportes y
Telecomunicaciones

Gobierno de Chile

PLAN DE INVERSIONES EN INFRAESTRUCTURA **del Transporte Público**